

## Iscrizioni online ai servizi scolastici

### Anno scolastico 2026/2027

Gentili Genitori,

a partire dal giorno 03/06/2026 sarà possibile iscriversi ai servizi di Refezione e Trasporto Scolastico per il nuovo anno scolastico 2026/2027 attraverso il Portale Iscrizioni Online.

Per tutte le famiglie sarà quindi possibile richiedere per i propri figli un **rinnovo d'iscrizione** (per gli utenti già iscritti e che accedono sull'attuale portale/APP) oppure richiedere una **nuova iscrizione** al servizio (per utenti mai iscritti).

## MODALITÀ D'ISCRIZIONE

### *Nuovi iscritti*

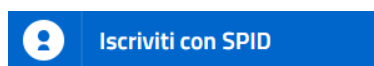
L'accesso al portale dovrà essere effettuato accedendo al link

<https://www4.itcloudweb.com/subbianoportalegen> oppure tramite l'applicazione

**ComunicApp**.

### *Iscrizione con SPID tramite Portale Genitori*

- I nuovi iscritti dovranno premere il tasto **Iscriviti con SPID** e scegliere dal menu a tendina il proprio Identity Provider (es. PosteID, Aruba, InfoCert ecc) e inserire le credenziali SPID del genitore che verrà associato all'alunno.



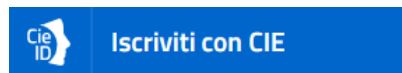
- Successivamente, si dovrà inserire il Codice Fiscale dell'alunno e premere sul tasto **"Sono un nuovo iscritto"**.
- Inserire tutti i dati richiesti dal form, salvare l'iscrizione e, infine, scaricare la documentazione utile generata al termine.

### ***Iscrizione con SPID tramite APP ComunicApp***

- I nuovi iscritti dovranno inserire il proprio comune all'interno della maschera di ricerca dell'applicazione.
- Una volta cercato, premere il tasto **Iscriviti con SPID**
- Successivamente, si dovrà inserire il Codice Fiscale dell'alunno e premere sul tasto **"Sono un nuovo iscritto"**.
- Inserire tutti i dati richiesti dal form, salvare l'iscrizione e, infine, scaricare la documentazione utile generata al termine.

### ***Iscrizione con CIE tramite Portale Genitori***

- I nuovi iscritti dovranno premere il tasto **Iscriviti con CIE** e seguire le istruzioni secondo la modalità di autenticazione scelta scegliere.



- Successivamente, si dovrà inserire il Codice Fiscale dell'alunno e premere sul tasto **"Sono un nuovo iscritto"**.
- Inserire tutti i dati richiesti dal form, salvare l'iscrizione e, infine, scaricare la documentazione utile generata al termine.

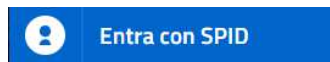
### ***Iscrizione con CIE tramite APP ComunicApp***

- I nuovi iscritti dovranno inserire il proprio comune all'interno della maschera di ricerca dell'applicazione.
- Una volta cercato, premere il tasto **Iscriviti con CIE**
- Successivamente, inserire il Codice Fiscale dell'alunno e premere sul tasto **"Sono un nuovo iscritto"**.
- Inserire tutti i dati richiesti dal form, salvare l'iscrizione e, infine, scaricare la documentazione utile generata al termine.

## Rinnovo d'iscrizione

### **Rinnovo con SPID tramite *Portale Genitori***

Chi dovrà effettuare il rinnovo d'iscrizione dovrà collegarsi al Portale Genitori tramite il link <https://www4.itcloudweb.com/subbianoportalegen> premere il tasto **Entra con SPID**, scegliere dal menu a tendina il proprio Identity Provider (es. PosteID, Aruba, InfoCert ecc) e inserire le credenziali SPID del genitore associato all'alunno.



Successivamente, entrare nella sezione **Anagrafiche > Rinnova iscrizione** e proseguire con il rinnovo online.

**Attenzione:** in caso di iscrizione di più fratelli, iscrivere tutti gli utenti con lo stesso genitore/tutore.

### **Rinnovo con SPID tramite *APP ComunicApp***

Chi dovrà effettuare il rinnovo d'iscrizione con credenziali standard tramite APP ComunicApp dovrà effettuare l'accesso all'app premendo il tasto **Entra con SPID**, scegliere dal menu a tendina il proprio Identity Provider (es Aruba, InfoCert ecc) e inserire le credenziali SPID del genitore associato all'alunno.

Successivamente selezionare la voce del menu **Iscrizioni > Rinnova Iscrizione** e proseguire con il rinnovo online.

**Attenzione:** in caso di iscrizione di più fratelli, iscrivere tutti gli utenti con lo stesso genitore/tutore.



### **Rinnovo con CIE tramite *Portale Genitori***

Chi dovrà effettuare il rinnovo d'iscrizione dovrà collegarsi al Portale Genitori tramite il link <https://www4.itcloudweb.com/subbianoportalegen> premere il tasto **Entra con CIE**, e seguire le istruzioni secondo la modalità di autenticazione scelta scegliere.



Successivamente, entrare nella sezione **Anagrafiche > Rinnova iscrizione** e proseguire con il rinnovo online.

**Attenzione:** in caso di iscrizione di più fratelli, iscrivere tutti gli utenti con lo stesso genitore/tutore.

### **Rinnovo con CIE tramite *APP ComunicApp***

Chi dovrà effettuare il rinnovo d'iscrizione con credenziali standard tramite APP ComunicApp dovrà effettuare l'accesso all'app premendo il tasto **Entra con CIE** e inserire le credenziali CIE del genitore associato all'alunno.

Successivamente selezionare la voce del menu **Iscrizioni > Rinnova Iscrizione** e proseguire con il rinnovo online.

**Attenzione:** in caso di iscrizione di più fratelli, iscrivere tutti gli utenti con lo stesso genitore/tutore.

## Verifica recapiti

In seguito all'accesso al portale, verrà richiesto di inserire un indirizzo e-mail valido, sul quale riceverete un codice da utilizzare per procedere all'iscrizione.

Per proseguire con l'iscrizione è necessario verificare l'email.  
Inserire nel campo apposito l'indirizzo email e premere il tasto 'Invia email' per ricevere il codice di sicurezza da inserire per accedere alle iscrizioni.

### Verifica Email

Email

Comune

[Indietro](#) [Invia email](#)

Codice sicurezza inviato correttamente. Inserire il codice e premere il tasto Conferma per procedere con l'iscrizione.

### Inserimento Codice sicurezza

Codice sicurezza

Comune

[Indietro](#) [Conferma](#)

## Compilazione domanda

A questo punto sarà necessario compilare tutti i dati richiesti.

Inoltre, **ci sarà la possibilità di salvare in bozza** l'iscrizione online, premendo il tasto **“Salva Bozza”**. In questo modo sarà possibile salvare i dati inseriti fino a quel momento per poter accedere di nuovo e inviare la domanda in un secondo momento.

Per poter salvare in bozza l'iscrizione è necessario aver compilato i dati dell'utente e del genitore e aver accettato l'autorizzazione al trattamento dei dati personali.

**N.B.** Per inviare l'iscrizione al gestore del servizio è necessario aver portato a termine la domanda online fino all'ultimo step. Il salvataggio in bozza dell'iscrizione, infatti, non è sufficiente per considerare valida l'iscrizione.



Privacy

Autorizzo il trattamento dei miei dati personali ai sensi dell'art. 13 del regolamento (UE) n. 2016/679 e successive modifiche ed integrazioni, Codice in materia di protezione dei dati personali.

[Leggi Dettaglio Condizioni](#)

[Esci](#) [Salva Bozza](#)

[Vai al riepilogo Iscrizione](#)

© 2023 - portale Iscrizioni.Net

### **Salvataggio in bozza per gli utenti che accedono con SPID/CIE**

Gli utenti che accedono al portale con SPID o CIE, al momento del salvataggio in bozza potranno accedere di nuovo all'iscrizione utilizzando sempre le stesse credenziali.

## Riepilogo dati e invio dell'iscrizione

Una volta compilati tutti i campi previsti, si dovrà premere il tasto **“Vai al riepilogo iscrizione”**.



Privacy

Autorizzo il trattamento dei miei dati personali ai sensi dell'art. 13 del regolamento (UE) n. 2016/679 e successive modifiche ed integrazioni, Codice in materia di protezione dei dati personali.

[Leggi Dettaglio Condizioni](#)

[Esci](#) [Salva Bozza](#) [Vai al riepilogo Iscrizione](#)

© 2023 - portale Iscrizioni.Net

In questo modo si avrà la possibilità di verificare i dati inseriti.

Per modificare eventuali dati sbagliati sarà necessario premere il tasto **“Modifica”**.



Privacy

Autorizzo il trattamento dei miei dati personali ai sensi dell'art. 13 del regolamento (UE) n. 2016/679 e successive modifiche ed integrazioni, Codice in materia di protezione dei dati personali.

[Leggi Dettaglio Condizioni](#)

[Esci](#) [Indietro](#) [Salva Bozza](#) [Modifica](#) [Prosegui](#)

Dopodiché, si dovrà premere il tasto **“Prosegui”**.



Privacy

Autorizzo il trattamento dei miei dati personali ai sensi dell'art. 13 del regolamento (UE) n. 2016/679 e successive modifiche ed integrazioni, Codice in materia di protezione dei dati personali.

[Leggi Dettaglio Condizioni](#)

[Esci](#) [Indietro](#) [Salva Bozza](#) [Modifica](#) [Prosegui](#)

## Download documentazione

Al termine del processo, sarà possibile scaricare:

- il **riepilogo della domanda d'iscrizione compilata**
- il **manuale informativo** che spiega come utilizzare il portale e APP (es. per effettuare un pagamento online a partire dall'avvio del nuovo AS)
- la lettera con le proprie **credenziali d'accesso**

Il modulo online dovrà essere debitamente compilato e sottoscritto entro e **non oltre il giorno 30/06/2026**.

## Verifica dello stato dell'iscrizione e modifica

Una volta inviata l'iscrizione, il gestore del servizio dovrà verificarla e confermarla.

### *Iscrizione con SPID*

Per **verificare lo stato dell'iscrizione** o per un'**eventuale modifica**, è necessario:

- cliccare nuovamente il tasto **Iscriviti con SPID** da Portale Genitori / ComunicApp
- autenticarsi con le proprie credenziali SPID
- inserire il **codice fiscale** dell'alunno
- cliccare "**Sono un Nuovo Iscritto**".

Si aprirà l'iscrizione già inviata e sarà possibile:

- visionare se l'iscrizione è stata confermata o meno tramite il box in alto
- apportare modifiche all'iscrizione, inviandola nuovamente al gestore del servizio.
  - Una volta inviata, sarà possibile scaricare la documentazione aggiornata.

## **Iscrizione con CIE**

Per **verificare lo stato dell'iscrizione** o per un'**eventuale modifica**, è necessario:

- cliccare nuovamente il tasto **Iscriviti con CIE** da Portale Genitori / ComunicApp
- autenticarsi con le proprie credenziali CIE
- inserire il **codice fiscale** dell'alunno
- cliccare "**Sono un Nuovo Iscritto**".

Si aprirà l'iscrizione già inviata e sarà possibile:

- visionare se l'iscrizione è stata confermata o meno tramite il box in alto
- apportare modifiche all'iscrizione, inviandola nuovamente al gestore del servizio.
  - Una volta inviata, sarà possibile scaricare la documentazione aggiornata.

Confidando in una proficua collaborazione, Vi rivolgiamo i nostri più cordiali saluti.