













## COMUNE DI SUBBIANO

ELETTORI		5088
VOTANTI		3418
VOTANTI	MASCHI	1716
	FEMMINE	1702
	<b>TOTALE</b>	<b>3418</b>

67,18%

		TOT. VOTI VALIDI	%	Candidato n. 1	Candidato n. 2	Candidato n. 3	Candidato n. 4	Candidato n. 5	Candidato n. 6	Candidato n. 7	Candidato n. 8	Candidato n. 9	Candidato n. 10	Candidato n. 11	Candidato n. 12	Candidato n. 13	Candidato n. 14	Candidato n. 15	TOTALE
LISTA N.1	 CATENO DE LUCA - LIBERTA'	22	0,70%	3	0	0	0	1	2	0	0	0	0	0	0	0	0	0	6
LISTA N.2	 FRATELLI D'ITALIA - GIORGIA MELONI	1084	34,56%	227	2	1	0	0	3	0	3	0	5	1	8	27	0	0	277
LISTA N.3	 PARTITO POPOLARE EUROPEO - FORZA ITALIA	217	6,92%	15	2	0	0	1	0	0	0	0	0	0	25	1	0	1	45
LISTA N.4	 ALLEANZA VERDI SINISTRA	177	5,64%	8	5	0	8	0	4	1	3	5	0	1	1	0	0	0	36
LISTA N.5	 LEGA SALVINI PREMIER	241	7,68%	63	14	6	1	3	0	1	0	0	0	0	0	0	0	0	88
LISTA N.6	 MOVIMENTO - 2050 #PACE	246	7,84%	4	2	4	3	1	3	1	0	1	1	0	2	0	0	2	24
LISTA N.7	 ALTERNATIVA POPOLARE - PPE	16	0,51%	0	0	2	0	0	0	0	0	0	0	0	0	0	0	0	2
LISTA N.8	 STATI UNITI D'EUROPA	121	3,86%	3	5	1	0	0	1	1	0	0	0	0	0	1	0	29	41
LISTA N.9	 INITI DEMOCRAZIA SOVRANA POPOLARE	18	0,57%	0	0	1	0	0	0	0	0	0	0	0	1	0	0	0	2
LISTA N.10	 PACE TERRA DIGNITA'	68	2,17%	11	0	1	1	0	1	1	0	0	0	1	0	0	0	1	17
LISTA N.11	 PARTITO DEMOCRATICO	828	26,39%	58	29	12	18	3	63	0	10	3	2	3	0	0	14	0	215
LISTA N.12	 AZIONE CON CALENDIA	99	3,16%	7	6	1	1	5	0	1	1	0	0	0	0	2	1	2	27

A - TOTALE VOTI VALIDI	3137
B - SCHEDE BIANCHE	137
C - SCHEDE NULLE	144
D - SCHEDE CONTESTATE E PROVVISORIAMENTE NON ASSEGNATE	0
<b>TOTALE (A+B+C+D)</b>	<b>3418</b>
VERIFICA SU VOTANTI	0

**COMUNE DI SUBBIANO**